











Echelle 1/12 500 (sur A0)

Niveaux de Bruit
(Norme NFS 31.130)

-  < à 40 dB(A)
-  = 40 dB(A) et < 45 dB(A)
-  = 45 dB(A) et < 50 dB(A)
-  = 50 dB(A) et < 55 dB(A)
-  = 55 dB(A) et < 60 dB(A)
-  = 60 dB(A) et < 65 dB(A)
-  = 65 dB(A) et < 70 dB(A)
-  = 70 dB(A) et < 75 dB(A)
-  = 75 dB(A) et < 80 dB(A)
-  = à 80 dB(A)



Carte de bruit
Communauté d'agglomération de Plaine Commune
Isophone route valeur "Lden"

